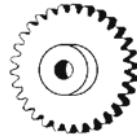
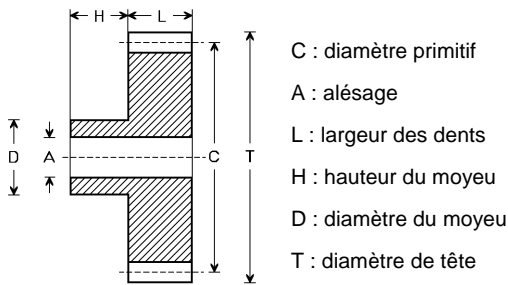




ROUES À DENTURE DROITE



MODULE 0,7. AVEC MOYEU.
EN HOSTAFORM BLANC MOULÉ (MATIÈRE SYNTHÉTIQUE DURE).
ALÉSAGE USINÉ. SILENCIEUX. GRANDE LONGÉVITÉ.

Nombre de dents	C	A	L	H	D	Référence	Prix
12	8,4	3	6	9	6	WP 07/12	3,30
15	10,5	3	6	9	6	WP 07/15	3,70
18	12,6	4	6	9	9	WP 07/18	4,00
20	14	4	6	9	9	WP 07/20	4,20
25	17,5	6	6	9	9	WP 07/25	5,10
30	21	6	6	9	12	WP 07/30	6,00
35	24,5	6	6	9	15	WP 07/35	6,40
40	28	6	6	9	15	WP 07/40	8,10
45	31,5	6	6	9	18	WP 07/45	9,30
50	35	8	6	9	18	WP 07/50	10,50
60	42	8	6	9	18	WP 07/60	12,40
72	50,4	8	6	9	18	WP 07/72	14,70
96	67,2	10	6	9	21	WP 07/96	17,50
120	84	10	6	9	21	WP 07/120	19,20

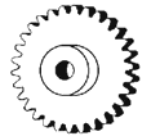
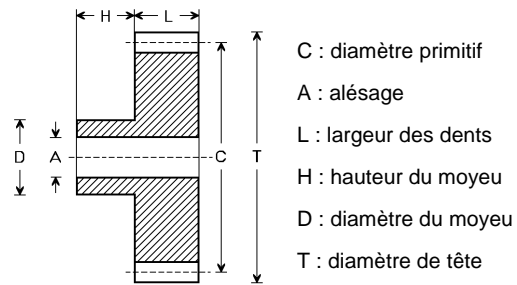
BAGUES D'ARRÊT

Fournies avec vis de blocage.
 En laiton chromé, sauf W 91/6 : en acier.
 Prix : prix du sachet de deux bagues.



Alésage	Diamètre	Largeur	Référence	Prix
1,5	5	3	W 91/1,5	2,30
2	6	3,5	W 91/2	2,30
2,5	6	4	W 91/2,5	2,30
3	6,5	5	W 91/3	2,30
4	7,5	5	W 91/4	2,70
5	8	6	W 91/5	3,10
6	12	8	W 91/6	4,20

ROUES À DENTURE DROITE



MODULE 0,8. EN LAITON.
AVEC MOYEU SAUF W 95/1 ET W 95/2.
 Avec filetage pour vis d'arrêt (non fournie) sauf W 95/1 et W 95/2.

Nombre de dents	C	A	L	H	D	Référence	Prix
10	8	3	10	-	-	W 95/1	10,30
12	9,6	4	10	-	-	W 95/2	12,00
15	12	4	4	6	10	W 95/3	12,20
18	14,4	4	4	6	10	W 95/4	14,50
20	16	4	4	6	10	W 95/5	16,20
24	19,2	4	4	6	12	W 95/6	18,00
25	20	4	4	6	12	W 95/7	20,80
30	24	4	4	6	12	W 95/8	23,50
36	28,8	4	4	6	12	W 95/9	24,90
40	32	4	4	6	12	W 95/10	27,60
45	36	4	3	6	12	W 95/11	34,00
48	38,4	4	3	6	12	W 95/12	35,40
50	40	4	3	6	12	W 95/13	36,90
60	48	4	3	6	12	W 95/14	39,40

MODULE 0,8. EN ACIER.
AVEC MOYEU SAUF W 96/1, W 96/2 ET W 96/3.
 Avec filetage pour vis d'arrêt (non fournie) sauf W 96/1,2 et W 96/3.

Nombre de dents	C	A	L	H	D	Référence	Prix
8	6,4	3	10	-	-	W 96/1	7,10
10	8	3	10	-	-	W 96/2	11,50
12	9,6	4	10	-	-	W 96/3	12,40
15	12	4	4	6	10	W 96/4	14,60
20	16	4	4	6	10	W 96/5	16,60
30	24	4	4	6	12	W 96/6	24,30
40	32	4	4	6	12	W 96/7	27,60